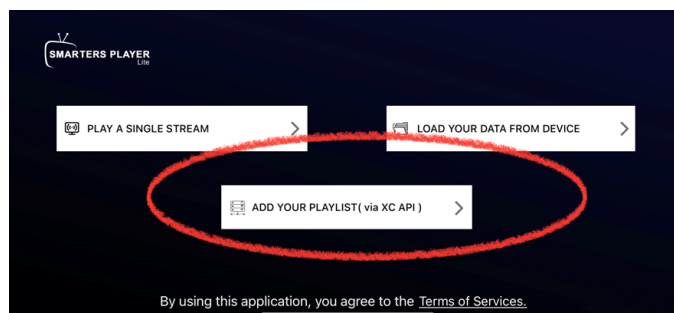


1. Hay varias aplicaciones que puedes usar en iOS para ver iptv, pero personalmente te recomendamos SMARTERS PLAYER, es gratis y funciona muy bien, para descargarlo ve a: <https://www.iptvsmarters.com/#downloads>

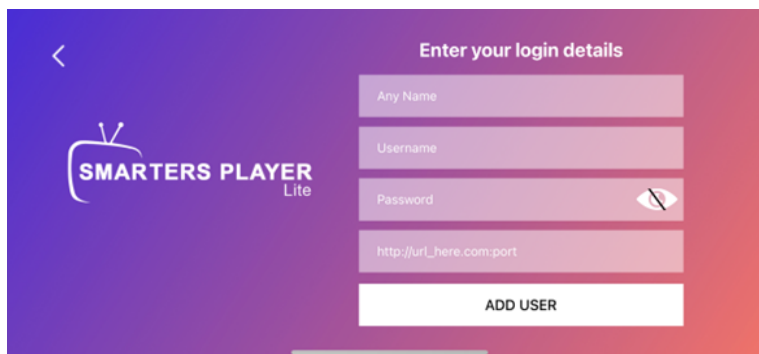


8. Haga clic en el botón AGREGAR SU LISTA DE REPRODUCCIÓN (a través de la API XC)

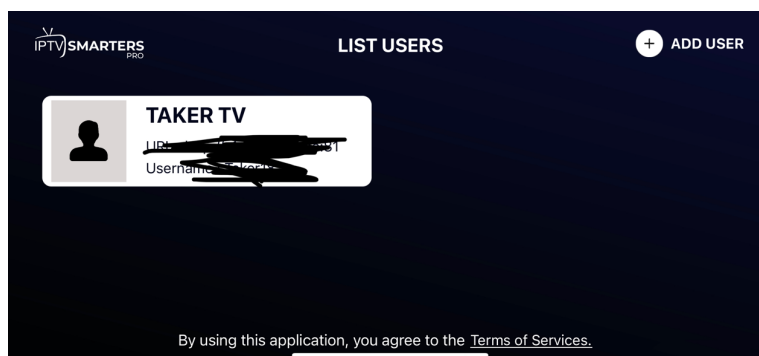


9. Luego ingrese sus datos de inicio de sesión con las credenciales que le enviamos cuando se suscribió a TAKER TV , En cualquier nombre puede poner lo que quiera, por ejemplo: TAKER TV

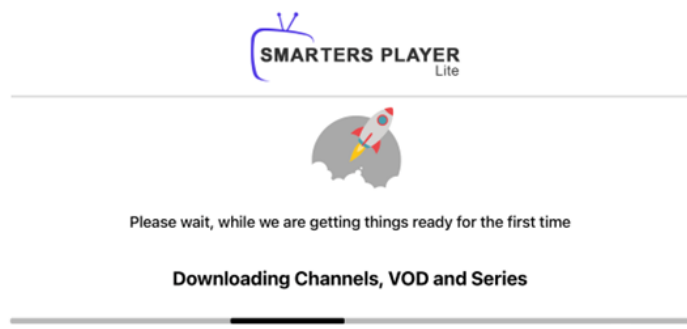
En Nombre de usuario, Contraseña y URL utiliza las que te enviamos y pulsa en añadir usuario



10. Si se procesa correctamente, se verá así:



11. Haga clic en el usuario que acaba de crear para ingresar a su página de inicio. Lo procesará.....



12. Esta es la página de inicio del servicio donde encontrarás el menú con:

Movies Shows TV Live Y UPDATE EPG (Guía de programación)

Esto significa que ha terminado y listo, ¡disfrute de su servicio!

